

Probando Amarok: Un reproductor de audio muy completo

by javier - Viernes, octubre 09, 2015

<http://memoriasdeunsysadmin.tk/2015/10/09/probando-amarok-un-reproductor-de-audio-muy-completo/>



Bueno, me propuse probar Amarok. Desde mis tiempos en Windows, siempre fui fanático de Winamp, que aún hoy me sigue pareciendo el mejor reproductor de audio que hubo. Por ello, siempre me quedé con xmms y finalmente qmmp(Otra historia que contaré en un post aparte). Conocía Amarok, aunque muy poco y mi intención es que la gente conozca aplicaciones de linux, para que no crean que al pasarse al mundo libre renuncian a tener las mejores aplicaciones...

En fin, hoy es el turno de Amarok. Además de tener muchos años ya de desarrollo, lo que he probado hasta ahora se ve muy estable. Indexó mi inmensa colección de música en un instante, lo cual no es poco decir. Y por sobre todas las cosas, lo más destacable es lo completo que es, soportando complementos, edición de etiquetas, control desde la línea de comandos(a lo que dedicaré un post aparte), playlists, búsqueda de lyrics y de info en wikipedia, reproducción de streams de radios de todo el mundo y un laaaargo etcétera:

Etiquetas:

Información para 86 pistas – Amarok

Resumen **Etiquetas** Letra Etiquetas

Título:

Artista:

Compositor:

Artista del álbum:

Álbum:

Número de pista:

Género:

Número de disco:

Año:

Pulsaciones por minuto:

Comentario:

Obtener etiquetas de MusicBrainz Adivinar etiquetas a partir del nombre de archivo

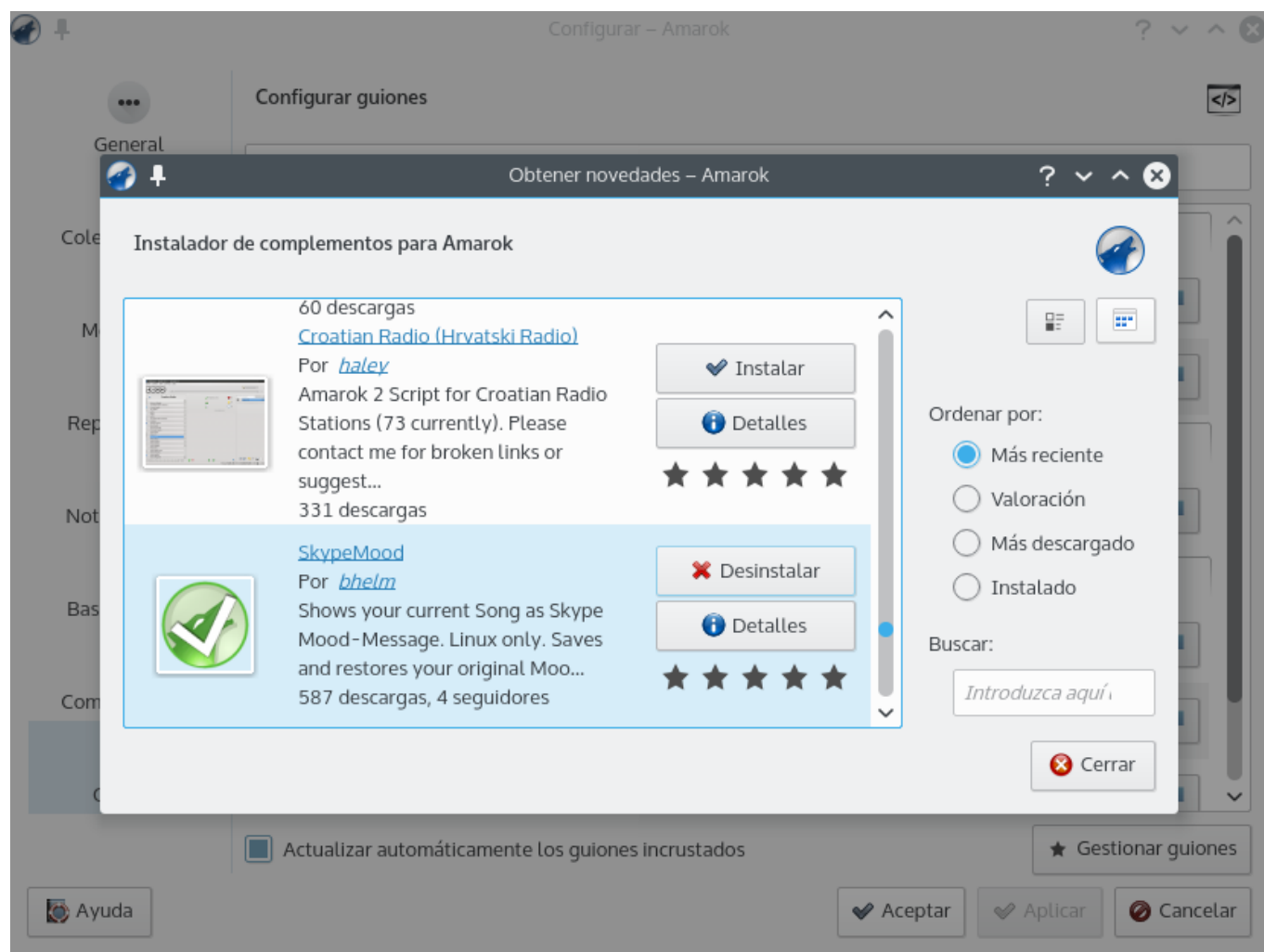
Ubicación:

Anterior Siguiete Por pista Guardar y cerrar Cancelar

Como pueden ver, tiene un sencillísimo editor de etiquetas para los MP3, capaz incluso de hacerlo inteligentemente a partir de los nombres de archivos. También se pueden agregar tags(estilo tags de twitter). Muy completo y fácil.

Complementos:

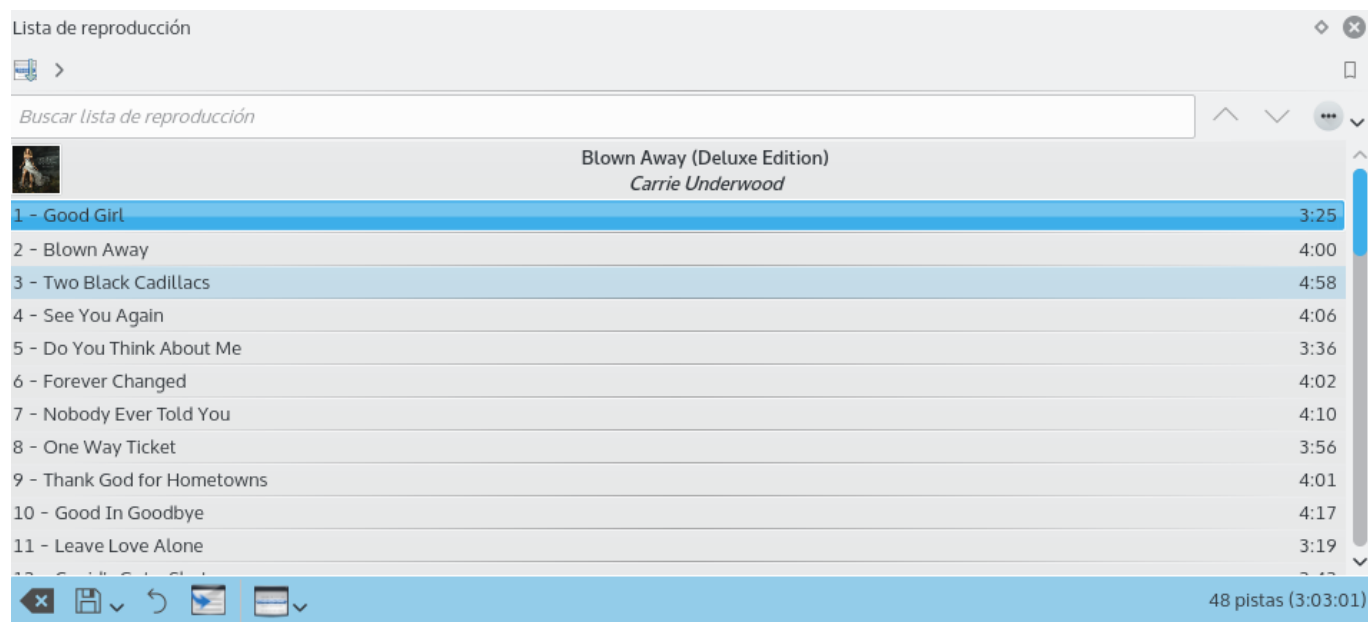
Este es un aspecto en el que Amarok ciertamente no se queda atrás. Si bien vi una inmensa cantidad de ellos que agregan soporte para radios de cada país...(lo cual puede resultar muy bueno o muy molesto) también es cierto que hay disponibles complementos de todo tipo, de los pocos que llevo vistos, vi now playing para skype y facebook, entre otros tantos servicios online como soundcloud, googleplay, etc. Cuestión de ponerse a buscar.



No quiero dejar de destacar que hay complementos para hacer streaming y también interfaces web.

Playlists:

Bueno, el editor de playlists es de lo más simple que he visto. No hay mucho que agregar al respecto, solo decir que tiene todo lo necesario, como la posibilidad de exportar las playlists y también de cambiar de orden o de "enqueue"(poner en cola de reproducción un determinado tema).



The screenshot shows the Amarok music player's playlist window. The window title is 'Lista de reproducción'. At the top, there is a search bar with the placeholder text 'Buscar lista de reproducción'. Below the search bar, the album information is displayed: 'Blown Away (Deluxe Edition)' by 'Carrie Underwood'. The playlist contains 11 tracks, with the first track '1 - Good Girl' selected and highlighted in blue. The track list is as follows:

Track Number	Track Name	Duration
1	Good Girl	3:25
2	Blown Away	4:00
3	Two Black Cadillacs	4:58
4	See You Again	4:06
5	Do You Think About Me	3:36
6	Forever Changed	4:02
7	Nobody Ever Told You	4:10
8	One Way Ticket	3:56
9	Thank God for Hometowns	4:01
10	Good In Goodbye	4:17
11	Leave Love Alone	3:19

At the bottom of the window, there is a playback control bar with icons for stop, play/pause, previous, next, and repeat. The total duration of the playlist is shown as '48 pistas (3:03:01)'.

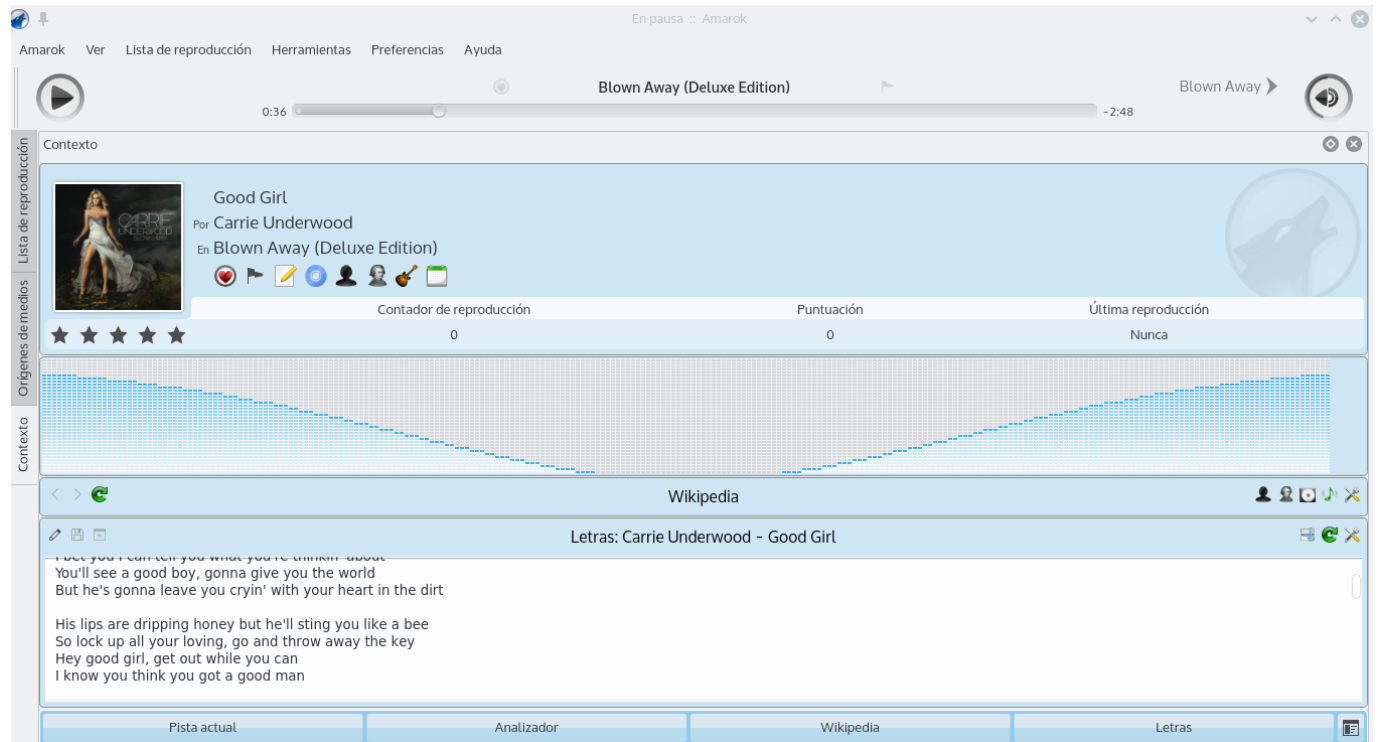
Apariencia:



Este tal vez sea el único contra que he encontrado por el momento. Amarok no tiene una interfaz muy agradable, es más bien bastante seco, aunque a cambio, incorpora montones de opciones, como por ejemplo la de mostrar la letra al estilo karaoke y un ecualizador gráfico. No he visto skins descargables desde la misma aplicación, ni desde la página oficial, pero si he visto varios(no muy lindos, depende del gusto de cada uno...) en kde-look.org.

Probando Amarok: Un reproductor de audio muy completo - 10-09-2015

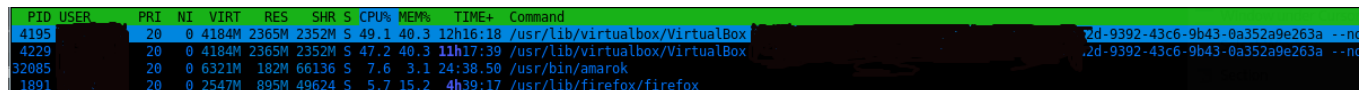
by javier - Compartir conocimiento es agradecer a quienes alguna vez te inspiraron - <http://memoriasdeunsysadmin.tk>



También quiero agregar que se puede organizar cada componente(pantalla principal, playlist, ecualizador, etc... a la manera de cada uno, tal como lo permitía winamp. Solo basta con destildar la opción "Bloquear diseño" dentro del menú ver y luego arrastrar cada componente a donde te quede mejor.

Performance:

Amarok no es el reproductor de audio más liviano, sobre todo en cuanto a uso de CPU, sin embargo, está claro que no es un reproductor para los amantes de lo minimalista(Si usas xfce, dudo que te guste :D). Pero para el que viene de windows o prefiere opciones antes que performance, Amarok es una excelente opción.



```
PID USER      PRI  NI  VIRT  RES  SHR S  CPU% MEM%  TIME+  Command
4195          20   0 4184M 2365M 2352M S 49.1 40.3 12h16:18 /usr/lib/virtualbox/VirtualBox
4229          20   0 4184M 2365M 2352M S 47.2 40.3 11h17:39 /usr/lib/virtualbox/VirtualBox
32085        20   0 6321M 182M 66136 S  7.6  3.1 24:38.50 /usr/bin/amarok
1891          20   0 2547M 895M 49624 S  5.7 15.2 4h39:17 /usr/lib/firefox/firefox
```

Conclusión:

Amarok es muy pequeño, creo que pesa alrededor de 7mb. Anda muy bien y dudo que te de problemas. También tiene disponibles complementos prácticamente para cualquier necesidad y sinceramente lo único que eché en falta sería el soporte para skins de winamp. Pero la verdad, creo que es mi nuevo reproductor favorito y lo recomiendo ampliamente.

Para los que aún no se han decidido a pasarse al mundo libre, amarok está disponible para windows: <https://community.kde.org/Amarok/GettingStarted/Download/Windows>.

Cuál es tu reproductor de audio favorito? Dale una oportunidad a Amarok y contame.

memoriasdeunsysadmin.tk